

Мультимедийное сопровождение
урока русского языка в 3 классе
по системе Л.В. Занкова

Тема урока:
«Слова с непроизносимыми согласными»

*Авторы: учителя начальных классов МБОУ Гимназия №25
Лесняк И.А., Хлопонина С.А., Баярова Т.Е.*

➤ *Найди лишнюю букву в каждом столбике*

З

Д

З

М

Л

С

Б

Л

Ф

К

Т

Р

К

П

Г

В



Л

Д

Т

В



➤ *Продолжи закономерность*

ЛДТВ ДТВЛ ТВЛД ВЛДТ



➤ Сгруппируй слова

Ска...ка, т...жёлый, пейза..., с...сновый, гла...кий,
лё...кий, пот...мнело, восто..., грус...ный, узн...вать,
л...сица, привку..., гр...за.

сказка

пейзаж

гладкий

лёгкий

ВОСТОк

привкус

тяжёлый

сосновый

потемнело

узнавать

лисица

гроза

грус.?.ный



Непроизносимые согласные в корне слова



Алгоритм проверки слов с непроизносимыми согласными

- Распознать слова, в которых могут быть непроизносимые согласные
- Найти такие родственные слова, в которых этот согласный произносится (слышится)
- Сделать вывод о том, какую букву надо (или не надо) писать в этих словах



грус.?.ный



грусть, грустит



грустный



**здравствуй
солнце
радостно
сердце
звёздный
счастливый**



здравствуй
солнце
радостно
сердце
звёздный
счастливый



здравствуй – здравие

солнце – солннышко

радостно – радость

сердце – сердечный

звёздный – звезда

счастливый – счастье






Алгоритм проверки слов с непроизносимыми согласными

- Распознать слова, в которых могут быть непроизносимые согласные
- Найти такие родственные слова, в которых этот согласный произносится (слышится)
- Сделать вывод о том, какую букву надо (или не надо) писать в этих словах



В Л Т Д





Спасибо за урок!

